



ZANZERO

Impianto antizanzare



ZERO
ZANZARE

Finalmente l'estate senza zanzare



Ecologico

I prodotti naturali disabituantanti, che potrete scegliere dal nostro catalogo, sono stati creati e selezionati per rispettare l'ambiente. Sono innocui per le api e per gli animali domestici oltre che per persone e bambini.



Protezione costante

Pochi minuti di funzionamento al giorno garantiscono una protezione costante riducendo lo spreco di prodotto. Grazie alla nostra gamma completa potrete scegliere il prodotto più adatto alle vostre esigenze e controllarne il funzionamento anche da remoto.



Bassi costi di manutenzione

La qualità dei prodotti utilizzati per la costruzione delle nostre centraline permette di ridurre i costi di manutenzione. Potete scegliere il vostro piano di manutenzione personalizzato oppure eseguirla in autonomia. La garanzia totale è estendibile fino a 5 anni.

LA
SOLUZIONE
PER LIBERARE
IL TUO GIARDINO
DALLE ZANZARE

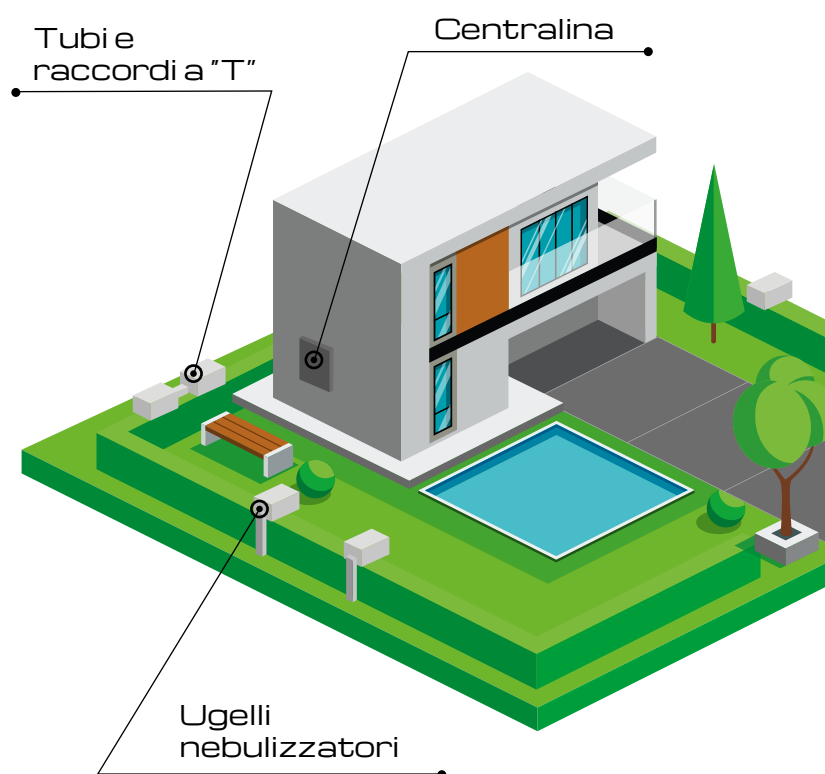
Efficace

Il rivenditore **Zanzero** più vicino sarà a disposizione per rispondere ad ogni domanda e togliere ogni dubbio!

Installazione


L'installazione di Zanzero è semplice, e veloce e praticamente invisibile. Posizionata la macchina, si installeranno dei piccoli ugelli nebulizzatori nel perimetro della proprietà collegati con appositi raccordi e specifiche tubazioni. L'installazione, in moltissimi casi, si esegue senza scavi e opere murarie. Il tubo viene fissato alle recinzioni, alle reti o siepi di confine o alla vegetazione tramite semplici fascette, oppure praticando un piccolo scavo che nasconde perfettamente il tubo.

Una volta finita l'installazione si procede con la programmazione dei tempi di funzionamento che saranno adeguati alle vostre esigenze, in modo che la centralina si attivi al momento giusto e vi dia finalmente la possibilità di essere liberi dalle zanzare nel vostro giardino e/o spazio all'aperto.



Rilassatevi nel verde di casa vostra

Zanzero significa utilizzare il vostro giardino in totale relax senza le fastidiose zanzare. Installando Zanzero potrete tranquillamente godervi il giardino, la piscina e qualsiasi spazio aperto che oggi difendete con altri sistemi poco efficaci.



Campi di Padel e Tennis

Tutti i nostri prodotti sono **INNOCUI PER ANIMALI DOMESTICI E PERSONE**

Diverse sono le realizzazioni firmate **ZANZERO**: da abitazioni private con grandi parchi o piccoli giardini, locali all'aperto sulle rive del fiume Po o campi sportivi di grandi e medie dimensioni.

Tutte con un unico obiettivo: vivere all'aria aperta finalmente senza zanzare!

Ora si può godere del proprio giardino, gustare un aperitivo nella natura o giocare una partita di tennis senza essere infastiditi dalle zanzare e, soprattutto, senza correre alcun rischio per la propria salute e quella dei nostri amici a quattro zampe. Infatti i **consumabili ZANZERO sono assolutamente innocui per animali domestici e persone** perchè il prodotto, diluito in acqua, va a colpire solo le zanzare.



Abitazione privata



Locale all'aperto

MANUTENZIONE

ordinaria della centralina



a inizio
stagione

CONTROLLO: Funzionamento della centralina e di tutti i suoi componenti. Controllare il riduttore di pressione a centralina accesa.

AZIONE: Inserire sotto al pescante della pompa dosatrice un flacone con sola acqua. Collegare la centralina alla corrente, all'acqua e alla tubazione di mandata. Accendere la centralina in modalità manuale e mettere in pressione l'impianto. Verificare che la pompa dosatrice prelevi l'acqua dal flacone. Verificare che tutti gli ugelli nebulizzano correttamente. In caso di ostruzione provvedere alla loro pulizia. Verificato il funzionamento, sostituire il flacone con quello del prodotto e programmare l'impianto.



durante la
stagione

CONTROLLO: Verifica della corretta nebulizzazione degli ugelli 1 o 2 volte a stagione e presenza di fogliame eventualmente da rimuovere.

AZIONE: Spegnerne la pompa dosatrice. Avviare la centralina in modalità manuale con sola acqua. Consultare il manuale U&M per le tempistiche e i dettagli.



fine
stagione

AZIONE: Sostituire il prodotto con un flacone di acqua e accendere la centralina in modalità manuale. Ruotare la leva di regolazione della pompa dosatrice per portarla al massimo della portata, oppure utilizzare l'apposita funzione nella centralina WIFI. Dopo alcuni minuti di funzionamento spegnere la centralina, scollegare la tubazione di mandata e svuotare l'impianto con aria compressa. Per un corretto svolgimento dell'operazione consultate la sezione dedicata sul manuale U&M. Al termine dell'operazione riporre la centralina al riparo per la stagione di non utilizzo.

ESTENSIONE della GARANZIA

con manutenzione straordinaria

Per una maggior sicurezza del corretto e ottimale funzionamento dell'impianto nel tempo, raccomandiamo di sottoscrivere un pacchetto di estensione Garanzia che prevede una formula di manutenzione straordinaria e notevoli vantaggi. L'estensione di garanzia è attivabile solo con l'utilizzo costante dei nostri prodotti consumabili.

garanzia **GOLD**



- Riparazione dei componenti interni in caso di rottura (esclusi materiali di usura) con ritiro/ restituzione centralina presso cliente a nostra cura.
- Sostituzione temporanea della centralina in caso di rotture che necessitino un fermo macchina per più di 10 giorni.
- Al 3° e 5° anno dall'installazione dell'impianto ritiro e controllo della centralina con sostituzione delle tubazioni interne, compreso il tubo della pompa peristaltica.
- Visita a fine stagione per pulizia, controllo e chiusura impianto.

Scarica i moduli



Consegna Impianto



Policy Garanzia Gold Installatore



Policy Garanzia Gold Cliente



Assistenza (dettaglio servizi Garanzia Gold e servizi aggiuntivi)

Chiedi al tuo installatore!



Come **CALCOLARE** **L'IMPIANTO** del tuo giardino

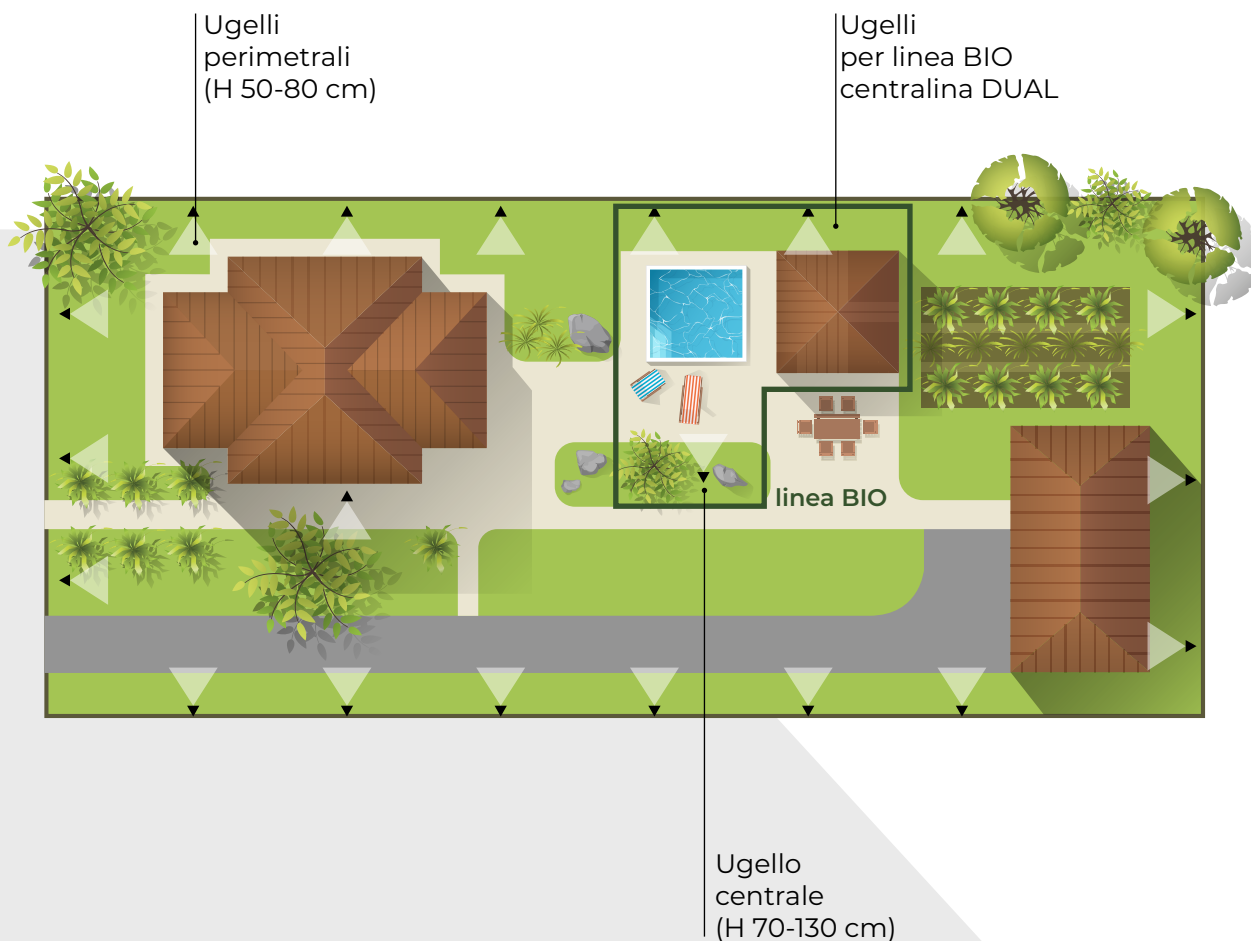
Per definire la grandezza dell'impianto occorre calcolare il perimetro del giardino, dividere il valore per 4 e arrotondare il risultato ottenuto per eccesso. Si otterrà il numero di ugelli base dell'impianto.

Verificare se al centro del giardino sono presenti aree da proteggere con un prodotto repellente (zona BBQ, gazebo, etc.) e aggiungere quindi un numero di ugelli sufficiente a garantire una buona copertura.

Come da nostro esempio: $18+14 = 32$ ugelli => ZA100

Aggiungere poi gli accessori desiderati e l'impianto sarà così determinato.

**Contattate il nostro rivenditore PER PREVENTIVI GRATUITI SENZA IMPEGNO
oppure inviate un email all'indirizzo: info@zanzeroimpianti.it**



Diventa
**INSTALLATORE
AUTORIZZATO**



ZANZERO



Richiedi informazioni
al numero **0522 577848**
o all'indirizzo e-mail
info@zanzeroimpianti.it

GUARDA
le guide pratiche gratuite!
Iscriviti al nostro canale



 **ZANZERO**
Impianto artizanare





PER SPAZI DA
100 mq a 12.000 mq



ZANZERO

Zanzero è la gamma di impianti automatici standard che permette di avere un prodotto professionale ad un prezzo contenuto.

Modelli	ZA20	ZA100	ZA150	ZA200	ZA350
Dimensioni cm.	30 x 40 x 20	40 x 50 x 20	40 x 50 x 20	40 x 50 x 20	40 x 50 x 20
Ugelli (da-a)	7 - 20	21 - 40	41 - 75	76 - 120	121 - 150
Metri Utili (da-a)	30 - 80	85 - 160	165 - 300	305 - 480	485 - 600
Superficie mq. (da-a)	100 - 600	600 - 1600	1600 - 5500	5500 - 8000	8000 - 12000



SEMPRE
CONNESSO
OVUNQUE TI TROVI



ZANZERO *wifi*

Zanzero wifi è la gamma di impianti automatici che permette di avere un prodotto professionale completamente gestibile da remoto grazie alla APP dedicata.

Modelli	ZA20 <i>WIFI</i>	ZA100 <i>WIFI</i>	ZA150 <i>WIFI</i>	ZA200 <i>WIFI</i>	ZA350 <i>WIFI</i>
Dimensioni cm.	30 x 40 x 20	40 x 50 x 20	40 x 50 x 20	40 x 50 x 20	40 x 50 x 20
Ugelli (da-a)	7 - 20	21 - 40	41 - 75	76 - 120	121 - 150
Metri Utili (da-a)	30 - 80	85 - 160	165 - 300	305 - 480	485 - 600
Superficie mq. (da-a)	100 - 600	600 - 1600	1600 - 5500	5500 - 8000	8000 - 12000

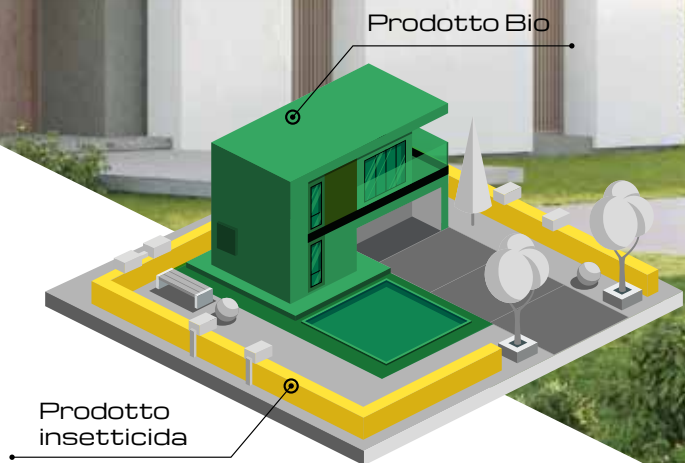
SISTEMA DI MISCELAZIONE BREVETTATO



IL VERO DOPPIO PRODOTTO macchina brevettata



Zanzero Dual è la gamma doppio prodotto brevettata e unica nel suo genere.



Modelli		ZA100 DUAL	ZA150 DUAL	ZA200 DUAL	ZA350 DUAL
Dimensioni cm.		50 x 70 x 25	50 x 70 x 25	50 x 70 x 25	50 x 70 x 25
Ugelli	Linea 1	da 7 a 30	da 7 a 30	da 7 a 30	da 7 a 30
	Linea 2	fino a 46	fino a 75	fino a 120	fino a 140
Metri Utili (Da-a)		30 - 120	30 - 120	30 - 120	30 - 120
		180	300	480	560
Superficie mq. (Da-a)		1600	5500	8000	12000

ACCESSORI



UGELLO
NEBULIZZATORE



PORTAUGELLO



RACCORDO "T"



KIT ATTACCO
RAPIDO



SENSORE
VENTO
(per versione
WIFI e DUAL)



SONDA LIVELLO
PRODOTTO



SENSORE
PIOGGIA
(per versione
WIFI e DUAL)



TUBOLARE
INOX e PVC
(tipo bambu)
PER UGELLI



CAVALLETTO
DI SUPPORTO
(zincato e verniciato)



Linea Vapo PRALL

Insetticida concentrato

Insetticida abbattente e residuale a base di praletrina efficace anche **per le mosche** con concentrazione 0,5%



Codice Descrizione

VPPR1000 Insetticida ampio spettro residuale

(*) Confezione da 12 pz. sconto 10%



TARES

Insetticida concentrato

Insetticida a base di piretro naturale a solo effetto abbattente.



Codice Descrizione

VPTR1000 Prodotto alta qualità 5gr piretro puro al 100%



Linea Vapo NATURE

Disabituante naturale

Miscela di idrolati di rosmarino ed origano, idoneo alla nebulizzazione **in presenza di persone.**

Codice Descrizione

VPNA1000 Disabituante naturale all' estratto di rosmarino

(*) Confezione da 12 pz. sconto 10%

PRODOTTI CONCENTRATI

Tutti i prodotti consumabili sono stati provati e scelti tra i migliori disponibili sul mercato. Sono certificati per l'uso a cui sono destinati e compatibili con tutte le centraline ZANZERO.



Linea Vapo CIPER light

Insetticida concentrato

Insetticida abbattente e residuale registrato per l'utilizzo specifico negli impianti antizanzare



Codice Descrizione

VPCL1000 Insetticida ampio spettro residuale

(*) Confezione da 12 pz. sconto 10%



Linea Vapo SILVER SHIELD

Disabituante con Argento Colloidale

Disabituante naturale a base di argento colloidale e arricchito con catambra e olio di NEM.



Codice Descrizione

VPSS10LV Essenza Lavanda

VPSS10LC Essenza Limone/Cedro

VPSS10TR Essenza Tea Tree/ Rosmarino

(*) Confezione da 12 pz. sconto 10%

SCHEMA INDICATIVO TEMPI NEBULIZZAZIONE PRODOTTI CONSUMABILI

INSETTICIDI				DISABITUANTI		
PROGRAMMAZIONE INDICATIVA		ABBATTENTI		ABBATTENTI E RESIDUALI		EROGARE IL PRODOTTO, SE POSSIBILE, DURANTE LA PERMANENZA IN GIARDINO. EROGAZIONE IN PRESENZA
PROGRAMMA 1	Ore 5.30	NO	INIZIO STAGIONE CON I PROGRAMMI 2-3-4-5 PARTIRE DA 1 MIN. AUMENTARE I MINUTI SE NECESSARIO	1-3 minuti	INIZIO STAGIONE CON I PROGRAMMI 1 E 2 PARTIRE DA 1 MIN. AUMENTARE I MINUTI SE NECESSARIO	CON IL PROGRAMMA PAUSA/LAVORO EROGARE 10-30 SEC. OGNI 3-10 MINUTI
PROGRAMMA 2	Ore 6.30	1-3 minuti		1-3 minuti		(*) AGGIUNGERE IL PROGRAMMA 5 SE NECESSARIO 4-5 VOLTE A SETTIMANA
PROGRAMMA 3	Ore 11.30	1-3 minuti		NO	!!!! CONTROLLARE SE IL PRODOTTO E' IDONEO ALLA NEBULIZZAZIONE IN PRESENZA !!!!	
PROGRAMMA 4	Ore 16.30	1-3 minuti		NO		
PROGRAMMA 5	Ore 19.30	1-3 minuti		1-3 minuti (*)		
Gli orari possono essere modificati in base alle esigenze del cliente		Gli orari e minuti sono da considerare indicativi; ogni stagione è sempre differente in base alle condizioni meteo e climatiche. In caso di dubbi o necessità contattateci.				

vieni a far parte della famiglia ZANZERO

Per **Zanzero** è importante che i nostri clienti si sentano parte di una grande famiglia.

Per questo **Zanzero** offre una **formazione professionale** per i propri venditori e installatori, per dar loro le conoscenze fondamentali del prodotto e gli strumenti per rispondere alle esigenze del mercato. La formazione viene eseguita con corsi personalizzati in ditta o sul campo durante le prime installazioni.



Zanzero mette a disposizione dei propri clienti un arredamento completo per **aree espositive** di qualsiasi dimensione, come roll-up, vele ed espositori, oltre a brochure e volantini.

Contemporaneamente alla nostra campagna pubblicitaria web generale, è possibile inoltre aderire a una sponsorizzazione social personalizzata sul proprio territorio che sarà realizzata e seguita direttamente dal nostro servizio marketing.







ZANZERO

Impianto antizanzare

i reali vantaggi
di un impianto
ZANZERO

● RISPARMIO DI TEMPO

- unica installazione
- programmabile secondo esigenza
- unica manutenzione annuale

● EFFICIENZA

- riduzione del 90% delle zanzare con il 50% dei prodotti erogati con altri metodi

● PROTEZIONE REALE

- dosaggio perimetrale, distribuito e mirato alle esigenze

● ECOLOGICO

- utilizzo di prodotti naturali
- innocuo per animali domestici e bambini

● ECONOMICO

- riduzione consumi
- nessun spreco di prodotto
- pochi minuti di funzionamento al giorno



ZANZERO
Impianto antizanzare

